




DESEMPEÑO AMBIENTAL SAKANA S. COOP. (COMUNICACIÓN 2019-01)



Evolución Indicadores ambientales (Por Ton. de producción) PERÍODO 2016-2018





Recursos naturales

Agua	Electricidad	Gas natural
		
Reducción >1% (P. anterior : Red. 6%).	Reducción >0,5% (P. anterior : Red. 1%).	Incremento 1% (P. anterior : Red. 18%).

Producción

Recuperación arenas	Recuperación viruta mecanizado
	
Se mantiene >97%	Incremento >12% (P. ant. : Red. 25%).

Residuos

No peligrosos	Peligrosos
	
Reducción >4% (P. ant. : Red. 1%).	Se mantiene (P. ant. : Red. 6%).