

DESEMPEÑO AMBIENTAL SAKANA S. COOP.



Evolución Indicadores ambientales 2019
Evolución en 2017-2019
(Indicadores por Ton. de producción)





Recursos naturales

Agua	Electricidad	Gas natural
		
Reducción >9% (2018 : Red. >1%).	Reducción >4% (2018: Red.>0,5%)	Reducción 0,0% (2018 : Aum. 1%).

Producción

Recuperación arenas	Recuperación viruta mecanizado
	
Se mantiene >97% (2018 : >97%)	Incremento >6% (2018 : Inc >12 %).

Residuos

No peligrosos	*Peligrosos (no valorizados)
	
Reducción >3% (2018 : Red. 4%).	Se mantiene < 0,25 Kg/Tn (2018 : < 0,25 Kg/Tn)

(*RP: Se valorizan 99%)